


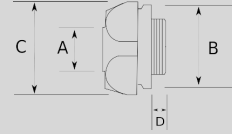


**Infos of R3870 :**



IP
MIN 
MAX 
CERT
R3870

**Pürüzlü yüzeylerde en düzgün montaj!**


- ▶ Galvanizli çelik gövde
- ▶ 1/2" - 2" arası ölçülerde vidalı EMT boru asma kelepçesi
- ▶ Amerikan UL belgesine sahip
- ▶ EMT boru, monte edilen yüzeye 1 cm kalacak şekilde montaj yapılacaktır tercih edilir


**Sizes & Prices :**

Ürün Kodu	Ölçü	Ölçü	A (mm)	B (mm)	C (mm)	D (mm)	Paket Miktarı (ad)	Net Ağırlık (kg/ad)	Satış Fiyatı (USD/ad)
R387016	1/2"						100.00	0,030	0,34
R387021	3/4"						50.00	0,039	0,45
R387026	1"						50.00	0,041	0,56
R387035	1 1/4"						40.00	0,057	0,68
R387040	1 1/2"						25.00	0,000	0,79
R387052	2"						20.00	0,091	0,91
R387063	2 1/2"							0,000	1,35
R387078	3"							0,000	2,25
R387102	4"							0,000	2,71

**Accessories :**

EMT BORU PRE-GALVANİZ ÇELİK


**RE**

Ekonomik ve bükülebilir!

EMT BORU DİRSEĞİ 45


**R4400**

EMT boru için 45° lik dönüşler!

EMT BORU SICAK DALDIRMA UL


**RC**

Yangın koruması sağlayan elektrik borusu!

EMT BUAT, ÇELİK, DİKDÖRTGEN


**R3620**

EMT boruya özel dikdörtgen!