




**Infos of R3680 :**



IP
MIN 
MAX 
CERT
R3680

**Sekizgen özellikli buat!**

- Galvanizli çelik sekizgen gövde ve kapak
- EMT borular için terminal bağlantı kutusu
- Arka, ön ve yanlarda olmak üzere 1/2" ve 3/4" patlatma delikleri
- Patlama deliği sacı el yardımıyla kolayca bükülür ve EMT borular vidalı veya sıkmalı rakor yardımıyla buata birleştirilir
- Rakor üzerindeki somun ile EMT boru sabitlenir
- Amerikan UL sertifikalı


**Sizes & Prices :**

Ürün Kodu	Ölçü	Ölçü	A (mm)	B (mm)	C (mm)	D (mm)	Paket Miktarı (ad)	Net Ağırlık (kg/ad)	Satış Fiyatı (USD/ad)
<b>R368416</b>	1/2"	3/4"	102.00	102.00	38.00		10.00	0,217	2,16
<b>R368616</b>	1/2"		102.00	102.00	54.00		6.00	0,283	2,64
<b>R368626</b>	1"		102.00	102.00	54.00		6.00	0,283	2,64

**Accessories :**

 EMT BORU DİRSEĞİ, SIRT TAN KAPAKLI  
90


**R3970**

EMT kapaklı dirsek!

EMT BORU RAKORU, SIKMALI


**R3000**

Bir kapak sıkımla montaj biter!

EMT BORU BÜKME APARATI


**R8000**

EMT ve IMC boruları kendiniz bükün!

EMT BORU KROŞE, TEK DELİKLİ


**R3810**

En sağlam kroşeler!